

ОТЧЕТ О ФИНАНСОВЫХ РЕЗУЛЬТАТАХ ДЕЯТЕЛЬНОСТИ УЧРЕЖДЕНИЯ

на 01 января 2024

Учреждение Муниципальное бюджетное общеобразовательное учреждение средняя общеобразовательная школа №13 г. Азова

Обособленное подразделение _____

Учредитель Управление образования Администрации города Азова

Наименование органа, осуществляющего полномочия учредителя _____

Периодичность: годовая

Единица измерения: руб

Форма по ОКУД

Дата

по ОКПО

ИНН

по ОКТМО

по ОКПО

ИНН

Глава по БК

по ОКЕИ

КОДЫ

0503721

01.01.2024

48246609

6140018792

60704000

383


Наименование показателя	Код строки	Код аналитики	Деятельность с целевыми средствами	Деятельность по государственному заданию	Приносящая доход деятельность	Итого
1	2	3	4	5	6	7
Доходы (стр.030 + стр.040 + стр.050 + стр.060 +стр.070+стр.090 + стр.100+стр.110)	010	100	15 117 047,64	58 879 000,00	2 201 458,45	76 197 506,09
<i>Доходы от собственности</i>	030	120	-	-	-	-
в том числе:						
<i>Доходы от оказания платных услуг (работ), компенсаций затрат</i>	040	130		58 879 000,00	2 201 458,45	61 080 458,45
в том числе:						
доходы от оказания платных услуг (работ)		131		58 879 000,00	1 719 717,47	60 598 717,47
доходы по условным арендным платежам		135			481 740,98	481 740,98
<i>Штрафы, пени, неустойки, возмещения ущерба</i>	050	140	-	-	-	-
в том числе:						
<i>Безвозмездные поступления текущего характера</i>	060	150	15 023 247,64			15 023 247,64
в том числе:						
поступления текущего характера бюджетным и автономным учреждениям от сектора государственного управления		152	15 023 247,64			15 023 247,64
<i>Безвозмездные поступления капитального характера</i>	070	160	93 800,00			93 800,00
в том числе:						
поступления капитального характера бюджетным и автономным учреждениям от сектора государственного управления		162	93 800,00			93 800,00
<i>Доходы от операций с активами</i>	090	170	-	-	-	-
в том числе:						
доходы от выбытия активов		172		65 097 360,84		65 097 360,84
доходы от оценки активов и обязательств		176		- 65 097 360,84		- 65 097 360,84
<i>Прочие доходы</i>	100	180	-	-	-	-
в том числе:						


Наименование показателя	Код строки	Код аналитики	Деятельность с целевыми средствами	Деятельность по государственному заданию	Приносящая доход деятельность	Итого
1	2	3	4	5	6	7
<i>Безвозмездные недежные поступления в сектор государственного управления</i>	110	190				
в том числе:						
Расходы (стр.160 + стр.170 + стр. 190 + стр.210 +стр. 230 + стр. 240 +стр. 250+стр. 260+стр. 270)	150	200	14 986 847,64	62 410 333,51	2 452 818,18	79 849 999,33
<i>Оплата труда и начисления на выплаты по оплате труда</i>	160	210	4 620 820,30	51 622 403,80	1 900 347,03	58 143 571,13
в том числе:						
заработная плата		211	3 548 599,67	39 648 497,91	1 459 599,71	44 656 697,29
начисления на выплаты по оплате труда		213	1 072 220,63	11 973 905,89	440 747,32	13 486 873,84
<i>Оплата работ, услуг</i>	170	220	10 247 920,14	4 752 253,30	542 471,15	15 542 644,59
в том числе:						
услуги связи		221		49 820,67		49 820,67
коммунальные услуги		223		1 694 102,59	542 471,15	2 236 573,74
работы, услуги по содержанию имущества		225	1 275 929,04	809 136,84		2 085 065,88
прочие работы, услуги		226	8 971 991,10	2 199 193,20		11 171 184,30
<i>Обслуживание долговых обязательств</i>	190	230	-	-	-	-
в том числе:						
<i>Безвозмездные перечисления текущего характера организациям</i>	210	240				
в том числе:						
<i>Безвозмездные перечисления бюджетам</i>	230	250	-	-	-	-
в том числе:						
<i>Социальное обеспечение</i>	240	260	118 107,20	159 223,21		277 330,41
в том числе:						
пенсии, пособия, выплачиваемые работодателями, нанимателями бывшим работникам		262	118 107,20			118 107,20
социальные пособия и компенсации персоналу в денежной форме		266		159 223,21		159 223,21
<i>Расходы по операциям с активами</i>	250	270		5 089 354,20		5 089 354,20
в том числе:						
амортизация		271		4 657 180,22		4 657 180,22
расходование материальных запасов		272		432 173,98		432 173,98
<i>Безвозмездные перечисления капитального характера организациям</i>	260	280	-	-	-	-
в том числе:						
<i>Прчие расходы</i>	270	290		787 099,00	10 000,00	797 099,00
в том числе:						
налоги, пошлины и сборы		291		787 099,00		787 099,00
иные выплаты текущего характера физическим лицам		296			10 000,00	10 000,00
Чистый операционный результат (стр.301 - стр.302); (стр.310 + стр.410)	300		130 200,00	- 3 531 333,51	- 251 359,73	- 3 652 493,24

Наименование показателя	Код строки	Код аналитики	Деятельность с целевыми средствами	Деятельность по государственному заданию	Приносящая доход деятельность	Итого
1	2	3	4	5	6	7
<i>Операционный результат до налогообложения</i> (стр.010 - стр.150)	301		130 200,00	- 3 531 333,51	- 251 359,73	- 3 652 493,24
<i>Налог на прибыль</i>	302		-	-	-	-
Операции с нефинансовыми активами (стр.320 + стр.330 + стр.350 + стр.360+стр.370+ стр.380+стр.390+стр.400)	310			- 65 165 294,35		- 65 165 294,35
<i>Чистое поступление основных средств</i>	320			- 200 758,22		- 200 758,22
в том числе:						
увеличение стоимости основных средств	321	310	93 800,00	4 456 422,00		4 550 222,00
уменьшение стоимости основных средств	322	41X	93 800,00	4 657 180,22		4 750 980,22
<i>Чистое поступление нематериальных активов</i>	330		-	-	-	-
в том числе:						
увеличение стоимости нематериальных активов	331	320	-	-	-	-
уменьшение стоимости нематериальных активов	332	42X	-	-	-	-
<i>Чистое поступление произведенных активов</i>	350			- 65 097 360,84		- 65 097 360,84
в том числе:						
увеличение стоимости произведенных активов	351	330	-	-	-	-
уменьшение стоимости произведенных активов	352	43X		65 097 360,84		65 097 360,84
<i>Чистое поступление материальных запасов</i>	360			132 824,71		132 824,71
в том числе:						
из них	361	340	36 400,00	564 998,69		601 398,69
в том числе:						
из них	362	440	36 400,00	432 173,98		468 573,98
в том числе:						
<i>Чистое поступление прав пользования активом</i>	370					
в том числе:						
увеличение стоимости прав пользования	371	35X	-	-	-	-
уменьшение стоимости прав пользования	372	45X	-	-	-	-
<i>Чистое изменение затрат на изготовление готовой продукции (работ, услуг)</i>	390					
в том числе:						
увеличение затрат	391	x	-	-	-	-
уменьшение затрат	392	x	-	-	-	-
<i>Чистое изменение расходов будущих периодов</i>	400	x				
Операции с финансовыми активами и обязательствами (стр.420 - стр.510)	410		130 200,00	61 633 960,84	- 251 359,73	61 512 801,11

Наименование показателя	Код строки	Код аналитики	Деятельность с целевыми средствами	Деятельность по государственному заданию	Приносящая доход деятельность	Итого
1	2	3	4	5	6	7
Операции с финансовыми активами (стр.430 + стр.440 +стр.450+стр.460 + стр.470 + стр.480)	420		14 422 791,54	87 934 160,84	- 199 259,73	102 157 692,65
<i>Чистое поступление денежных средств и их эквивалентов</i>	430				- 31 867,11	- 31 867,11
в том числе:						
поступление денежных средств и их эквивалентов	431	510	15 117 047,64	58 879 000,00	2 308 120,90	76 304 168,54
выбытие денежных средств и их эквивалентов	432	610	15 117 047,64	58 879 000,00	2 339 988,01	76 336 035,65
<i>Чистое поступление ценных бумаг, кроме акций</i>	440					
в том числе:						
увеличение стоимости ценных бумаг, кроме акций и иных финансовых инструментов	441	520	-	-	-	-
уменьшение стоимости ценных бумаг, кроме акций и иных финансовых инструментов	442	620	-	-	-	-
<i>Чистое поступление акций и иных финансовых инструментов</i>	450					
в том числе:						
увеличение стоимости акций и иных финансовых инструментов	451	530	-	-	-	-
уменьшение стоимости акций и иных финансовых инструментов	452	630	-	-	-	-
<i>Чистое предоставление займов (ссуд)</i>	460		-	-	-	-
в том числе:						
увеличение задолженности по предоставленным займам (ссудам)	461	540	-	-	-	-
уменьшение задолженности по предоставленным займам (ссудам)	462	640	-	-	-	-
<i>Чистое поступление иных финансовых активов</i>	470		-	-	-	-
в том числе:						
увеличение стоимости иных финансовых активов	471	550	-	-	-	-
уменьшение стоимости иных финансовых активов	472	650	-	-	-	-
<i>Чистое увеличение дебиторской задолженности</i>	480		14 422 791,54	87 934 160,84	- 167 392,62	102 189 559,76
в том числе:						
увеличение дебиторской задолженности	481	560	56 988 012,02	256 268 900,00	2 270 240,66	315 527 152,68
уменьшение дебиторской задолженности	482	660	42 565 220,48	168 334 739,16	2 437 633,28	213 337 592,92
Операции с обязательствами (стр.520 + стр.530 + стр.540+ стр.550 + стр.560)	510		14 292 591,54	26 300 200,00	52 100,00	40 644 891,54
<i>Чистое увеличение задолженности по внутренним привлеченным займам</i>	520		-	-	-	-
в том числе:						
увеличение задолженности по внутренним привлеченным	521	710	-	-	-	-
уменьшение задолженности по внутренним привлеченным	522	810	-	-	-	-
<i>Чистое увеличение задолженности по внешним привлеченным займам</i>	530		-	-	-	-
в том числе:						
увеличение задолженности по внешним привлеченным займам	531	720	-	-	-	-

Наименование показателя	Код строки	Код аналитики	Деятельность с целевыми средствами	Деятельность по государственному заданию	Приносящая доход деятельность	Итого
1	2	3	4	5	6	7
уменьшение задолженности по внешним привлеченным заимствованиям	532	820	-	-	-	-
<i>Чистое увеличение прочей кредиторской задолженности</i>	540		- 130 200,00	130 200,00		
в том числе:						
увеличение прочей кредиторской задолженности	541	730	17 128 634,04	79 986 044,09	3 198 793,07	100 313 471,20
уменьшение прочей кредиторской задолженности	542	830	17 258 834,04	79 855 844,09	3 198 793,07	100 313 471,20
<i>Чистое изменение доходов будущих периодов</i>	550	х	14 422 791,54	22 836 800,00		37 259 591,54
<i>Чистое изменение резервов предстоящих расходов</i>	560	х		3 333 200,00	52 100,00	3 385 300,00



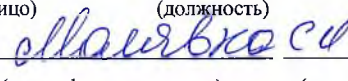
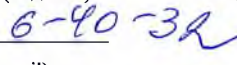
Руководитель  Г.И. Черкессова
(подпись) (расшифровка подписи)

 С.И. Молявка
(подпись) (расшифровка подписи)

Централизованная бухгалтерия

(наименование, ОГРН, ИНН, КПП, местонахождение)

Руководитель _____
(уполномоченное лицо) (должность) (подпись) (расшифровка подписи)

Исполнитель    
(должность) (подпись) (расшифровка подписи) (телефон, e-mail)

« 19 » 01 20 13 г.